



Department of Agriculture
Government of Maharashtra



The World bank assisted

Hon. Balasaheb Thackeray Agribusiness & Rural Transformation (SMART) Project

मा. बाळासाहेब ठाकरे कृषी व्यवसाय व ग्रामीण परिवर्तन (स्मार्ट) प्रकल्प

शेतमालाच्या संभाव्य किमतींचा अहवाल
(जानेवारी ते मार्च २०२४)

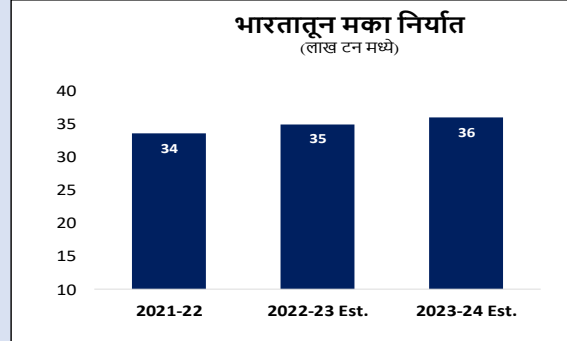
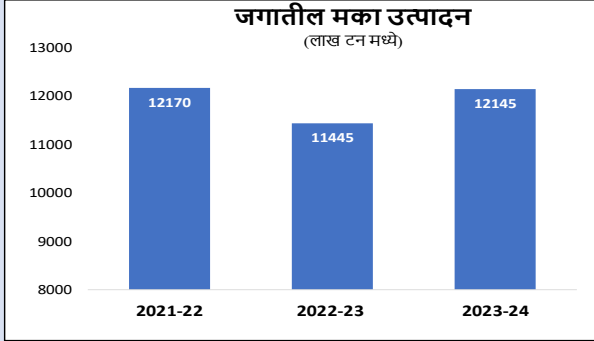
बाजार माहिती विश्लेषण व जोखीम व्यवस्थापन कक्ष, पुणे
प्रकल्प अंमलबजावणी कक्ष -कृषी

डिसेंबर -२०२३

बाजार माहिती आणि जोखीम निवारण कक्ष

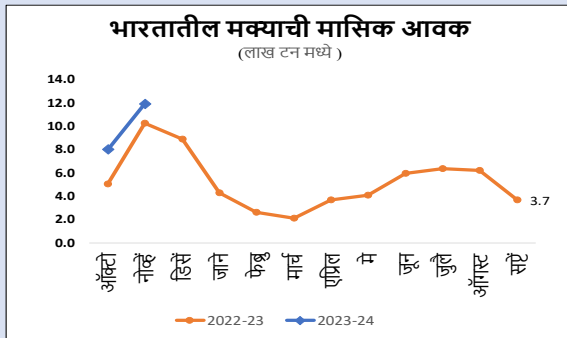
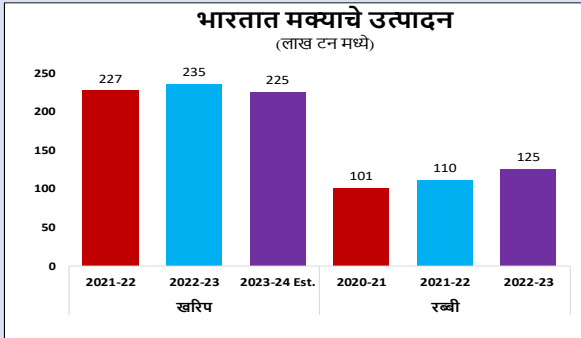
डिसेंबर -२०२३

मका हे आंतरराष्ट्रीय स्तरावरील महत्वाचे अन्नधान्य पीक आहे. अमेरिका, चीन, ब्राझील, अर्जेंटिना आणि भारत या देशात मोठ्या प्रमाणात उत्पादन घेतले जाते. भारतात मका खरीप, रब्बी आणि उन्हाळी अश्या तिन्ही हंगामात घेतली जाते. प्रमुख मका उत्पादक राज्यांमध्ये मध्य प्रदेश, महाराष्ट्र, बिहार, कर्नाटक आणि उत्तर प्रदेश आदी राज्यांचा समावेश होतो. भारतात मक्याचा वापर हा मुख्यतः पोल्टी खाद्य, पशुखाद्य यासाठी केला जातो. या भारतात मक्याची मागणी, पुरवठा व उपभोग या घटकांमध्ये होणाऱ्या बदलाचा मक्याच्या किंमतीवर परिणाम होत असतो.



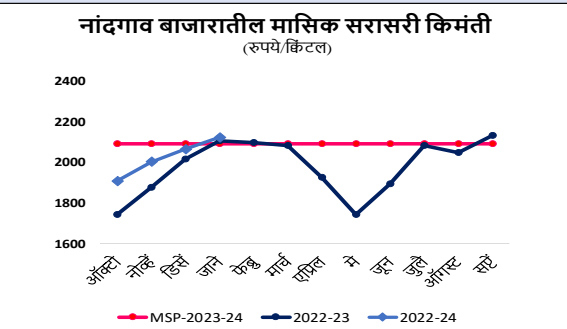
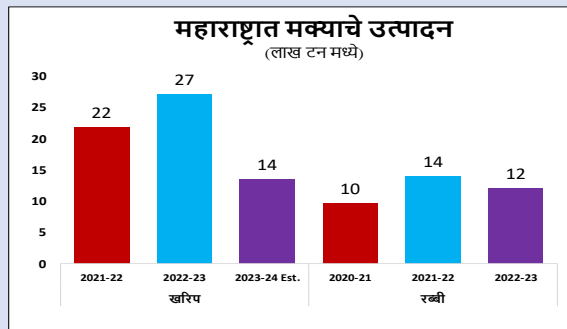
अमेरिकेच्या कृषी विभागाच्या अहवालानुसार सन २०२२-२३ मध्ये, जगात मागील वर्षाच्या तुलनेत ६ टक्के मक्याचे उत्पादन कमी होण्याच्या अंदाज आहे.

अमेरिकेच्या कृषी विभागाच्या अहवालानुसार मका निर्यात २०२२-२३ मध्ये ३४ लाख टन झाली होती त्यामध्ये चालू वर्षी २०२३-२४ मध्ये मका निर्यात ३६ लाख टन होईल असा अंदाज आहे.



केंद्र शासनाच्या कृषी विभागाच्या पहिल्या अग्रिम अन्नधान्य उत्पादन अंदाजानुसार देशात सन २०२३-२४ मध्ये मक्याच्या उत्पादनात घट होईल असा अंदाज आहे.

देशात चालू वर्षी ऑक्टोबर आणि नोव्हेंबर २०२३ मध्ये मक्याची आवक मागील वर्षाच्या तुलनेत ३० टक्के इतकी जास्त झाली आहे.



महाराष्ट्र शासनाच्या कृषी विभागाच्या पहिल्या अग्रिम अन्नधान्य उत्पादन अंदाजानुसार राज्यात खरीप २०२३-२४ मध्ये मक्याच्या उत्पादनात घट होईल असा अंदाज आहे.

खरीप हंगाम २०२३-२४ ठी मका पिकाची आधारभूत किंमत (MSP) रु. २०९० प्रति किं. इतकी आहे.

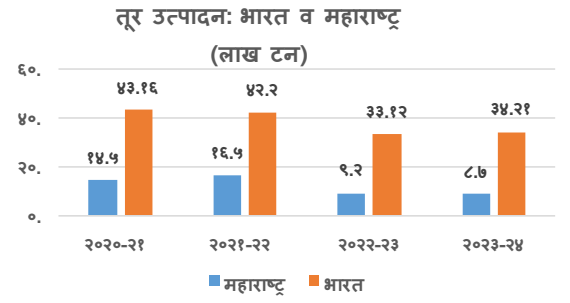
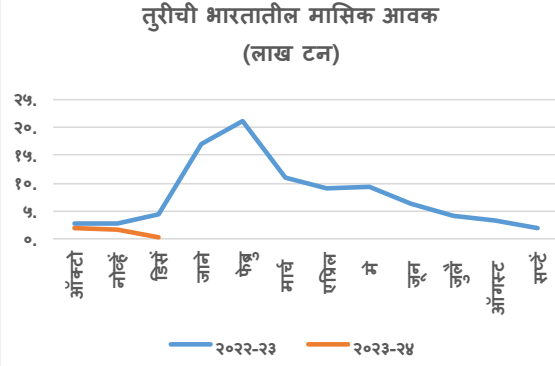
मागील तीन वर्षातील नांदगाव बाजारातील मक्याच्या जानेवारी ते मार्च महिन्यातील सरासरी किंमती पुढील प्रमाणे
२०२१ रुपये १३०५ प्रति क्विंटल
२०२२ रुपये १९१९ प्रति क्विंटल
२०२३ रुपये २०९३ प्रति क्विंटल

जानेवारी ते मार्च २०२४ महिन्यासाठी मक्याचे नांदगाव बाजारातील किंमत अंदाज पुढील प्रमाणे
रुपये २००० ते २६०० क्विंटल

बाजार माहिती विश्लेषण व जोखीम निवारण कक्ष

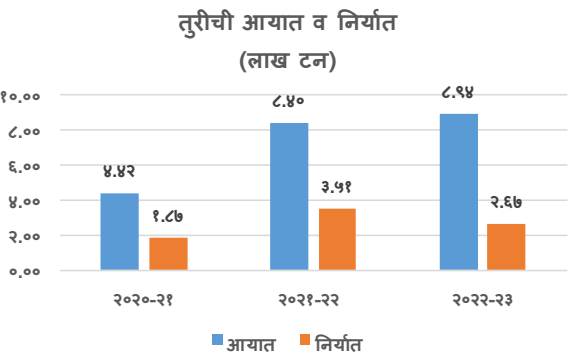
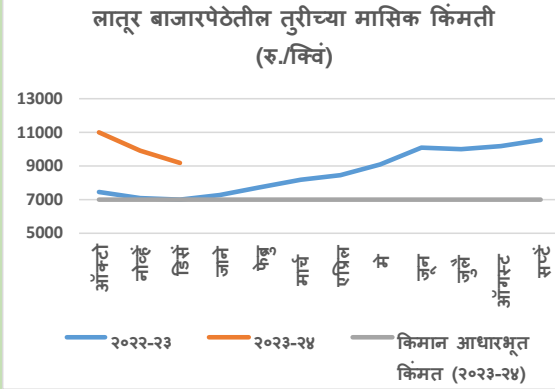
डिसेंबर २०२३

तूर: भारत हा जगातील सर्वात मोठा तूर उत्पादक तसेच उपभोक्ता देश आहे. भारतातील तूर उत्पादनात महाराष्ट्र, कर्नाटक आणि उत्तर प्रदेश राज्यांचा वाटा ६० टक्के पेक्षा जास्त आहे. तूरीच्या बाजारपेठेवर मागील वर्षातील तूर साठा, आयात तसेच चालू वर्षातील उत्पादन यांचा परिणाम होताना दिसतो. केंद्र शासनाने तूर निर्यातीसाठी खुली केली असून तूरीचा आयात कोटा मर्यादित ठेवलेला आहे. विदेशी व्यापार महासंचालनालय (DGFT) ने प्रकाशित केलेल्या अहवालानुसार तूरीसाठीचे -मुक्त आयात धोरण मार्च २०२४ पर्यंत वाढवण्यात आले आहे.



माहे डिसेंबर ते एप्रिल हा तुरीचा प्रमुख विक्री हंगाम असतो. चालू वर्ष नोव्हेंबर २०२२-२३ मधील तुरीची आवक मागील वर्षाच्या तुलनेत कमी झालेली आहे. नोव्हेंबर २०२३ मध्ये १.८ लाख टन होती, जी मागील वर्षी याच कालावधीत २.८ लाख टन होती.

तूर हे खरीप पिक असून त्याची पेरणी जून ते जुलै व काढणी डिसेंबर ते फेब्रुवारी या दरम्यान केली जाते. भारत सरकारने जाहीर केलेल्या नवीन उत्पादन अंदाजानुसार सन २०२३-२४ मध्ये तुरीचे उत्पादन सुमारे ३४.२१ लाख टन होण्याची शक्यता आहे. जे मागील वर्षीच्या तुलनेत ३ टक्क्यांनी जास्त आहे. तसेच महाराष्ट्रातील २०२२-२३ मधील उत्पादन ९.२ लाख टनांवरून सन २०२३-२४ मध्ये ८.७ लाख टनांपर्यंत कमी होण्याची शक्यता आहे.



डिसेंबर २०२२ पासून तुरीच्या किंमती वाढत आहेत. गतवर्षीच्या दरापेक्षा चालू वर्षी तुरीचे भाव जास्त आहेत.मागील तीन वर्षातील लातूर बाजारपेठेतील तुरीच्या जानेवारी ते मार्च मधील सरासरी किंमती खालीलप्रमाणे:

- जाने ते मार्च २०२१: ₹. ६,४९८/क्विंटल
- जाने ते मार्च २०२२: ₹. ६,३१०/क्विंटल
- जाने ते मार्च २०२३: ₹. ७,७३५/क्विंटल

सध्याच्या हंगामासाठी सरकारने जाहीर केलेल्या किमान आधारभूत किंमतीपेक्षा (₹. ७०००/क्विंटल) सध्याच्या तुरीच्या किंमती जास्त आहेत.

मागील वर्ष २०२१-२२ च्या तुलनेत २०२२-२३ मध्ये आयात वाढलेली आहे तर निर्यात कमी झालेली आहे

लातूर बाजारातील संभाव्य किंमती

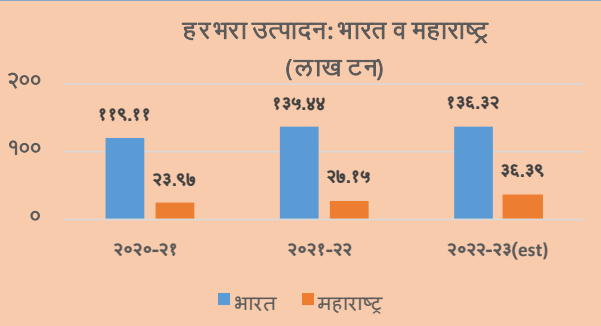
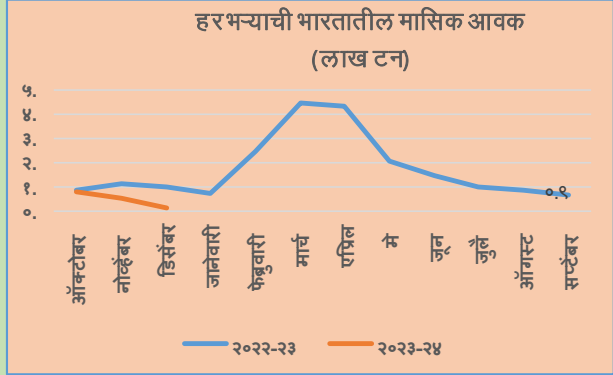
जानेवारी - मार्च २०२४: ८००० ते १०००० /क्विंट

(गेल्या वर्षाच्या तुलनेत चालू वर्षातील आयात जास्त राहिल असे गृहीत धरून हा अंदाज वर्तविण्यात आला आहे)

बाजार माहिती विश्लेषण व जोखीम निवारण कक्ष

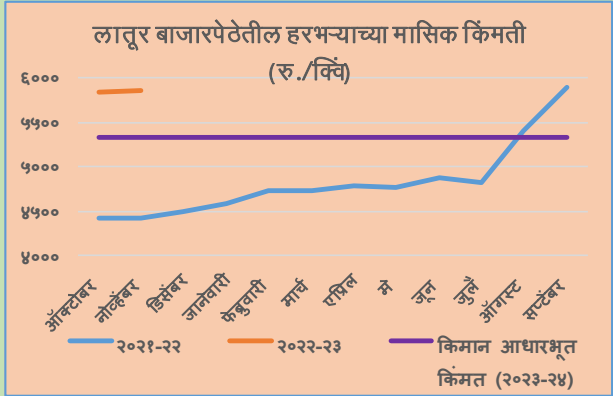
डिसेंबर २०२३

हरभरा: हरभरा हे भारतातील मोठ्या प्रमाणावर उत्पादन आणि उपभोग असणारे डाळवर्गीय पिक आहे. जागतिक पातळीवर एकूण डाळ उत्पादनापैकी २० टक्के हिस्सा हरभऱ्याचा आहे. भारत, ऑस्ट्रेलिया, तुर्की, म्यानमार, पाकिस्तान आणि इथिओपियासह सहा देश जागतिक हरभरा उत्पादनात सुमारे ९० टक्के योगदान देतात. भारत हा हरभऱ्याचा प्रमुख उत्पादक देश असून जगातील एकूण उत्पादनात भारताचा वाटा सुमारे ७०-७५ टक्के आहे. भारतातील एकूण डाळ उत्पादनापैकी ४०-५० टक्के हिस्सा हरभऱ्याचा आहे. देशभरात हरभऱ्याचा वापर डाळ व बेसन या दोन्ही स्वरूपात केला जातो.



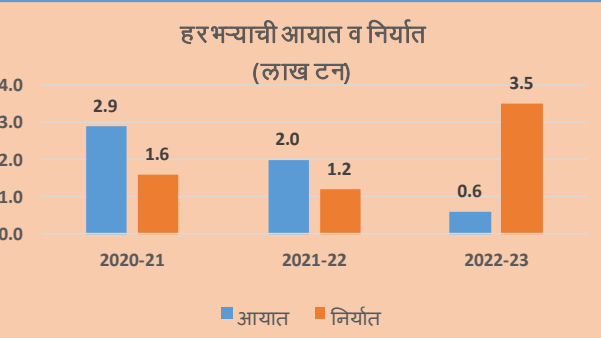
मार्च ते मे हा हरभऱ्याचा प्रमुख विक्री हंगाम असतो. चालू वर्ष नोव्हेंबर २०२२-२३ मधील हरभऱ्याची आवक मागील वर्षाच्या तुलनेत थोडी कमी झालेली दिसून येत आहे. नोव्हेंबर २०२३ मध्ये ती ०.६ लाख टन इतकी आहे, जी मागील वर्षी याच कालावधीत १.१ लाख टन इतकी होती.

हरभरा हे रबी पिक असून त्याची पेरणी ऑक्टोबर ते नोव्हेंबर व काढणी मार्च ते एप्रिल या दरम्यान केली जाते. भारत सरकारने जाहीर केलेल्या नवीन उत्पादन अंदाजानुसार सन २०२२-२३ मध्ये हरभऱ्याचे उत्पादन सुमारे १३६ लाख टन होण्याची शक्यता आहे जे मागील वर्षाच्या तुलनेत जवळपास सारखेच असल्याचे दिसून येते.



महाराष्ट्रातील २०२१-२२ मधील उत्पादन २७.२ लाख टनांवरून सन २०२२-२३ मध्ये ३६.३९ लाख टनांपर्यंत वाढण्याची शक्यता आहे.

ऑक्टोबर २०२२ पासून हरभऱ्याच्या किंमती वाढत आहेत. ऑगस्ट २०२३ नंतर, त्या सरकारने जाहीर केलेल्या किमान आधारभूत किंमतीपेक्षा जास्त आहेत.



मागील तीन वर्षातील लातूर बाजारपेठेतील हरभऱ्याच्या जानेवारी ते मार्च मधील सरासरी किंमती खालीलप्रमाणे:

- जाने ते मार्च २०२१: रु. ४,६१५/क्विंटल
- जाने ते मार्च २०२२: रु. ५,२२४/क्विंटल
- जाने ते मार्च २०२३: रु. ४,६७२/क्विंटल

मागील वर्ष २०२१-२२ च्या तुलनेत २०२२-२३ मध्ये निर्यात वाढलेली आहे तर आयात कमी झालेली आहे

सध्याच्या रबी हंगामासाठी हरभऱ्याची सरकारने जाहीर केलेली किमान आधारभूत किंमत रु. ५३३५/क्विंटल आहे.

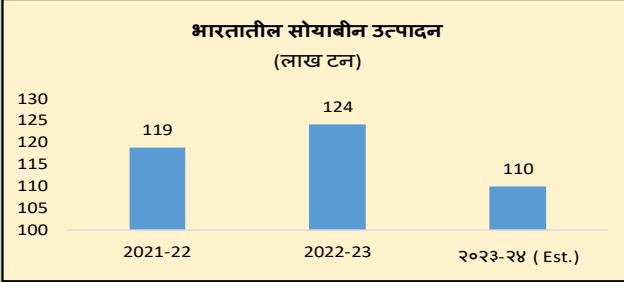
लातूर बाजारातील संभाव्य किंमती

जानेवारी ते मार्च २०२४: रु. ४,९०० ते ६,०००/क्विंटल


बाजार माहिती विश्लेषण व जोखीम निवारण कक्ष

डिसेंबर २०२३

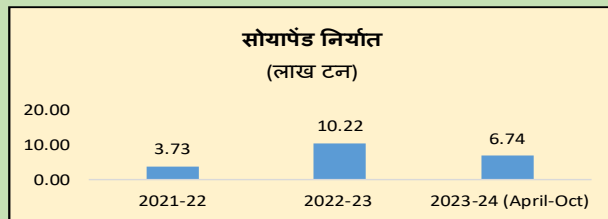
सोयाबीन: सोयाबीन हे आंतरराष्ट्रीय स्तरावरील महत्वाचे तेलबिया पिक आहे. अमेरिका, ब्राझील, आर्जेन्टिना, चीन व भारत या देशात सोयाबीनचे मोठ्या प्रमाणात उत्पादन होते. या प्रमुख देशातून जागतिक उत्पादनाच्या सुमारे ९० टक्के सोयाबीनचे उत्पादन होते. त्यामुळे या देशातील सोयाबीनची मागणी, पुरवठा व उपभोग या घटकांमध्ये होणाऱ्या बदलाचा सोयाबीनच्या किमतीवर परिणाम होत असतो.



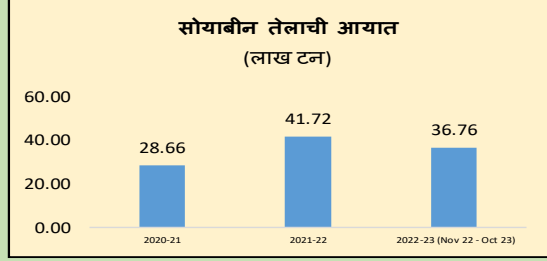
भारतात सन २०२३-२४ मध्ये सोयाबीनचे उत्पादन ११० लाख टन उत्पादन होण्याची शक्यता वर्तविली आहे. जे मागील वर्षीच्या तुलनेत ११ टक्केनी कमी आहे. (स्रोत: WASDE, USDA, डिसें. २०२३)



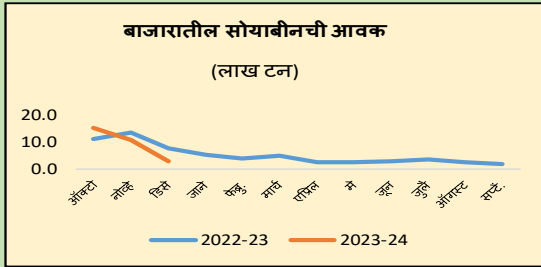
अमेरिकन कृषी विभागाच्या, (WASDE, डिसेंबर २०२३) अहवालानुसार सन २०२३-२४ मध्ये, जगात ३९९५ लाख टन सोयाबीनचे उत्पादन होण्याची शक्यता वर्तविली आहे. जे मागील वर्षीच्या तुलनेत ८ टक्केनी (३७०२ लाख टन, २०२२-२३) अधिक आहे.



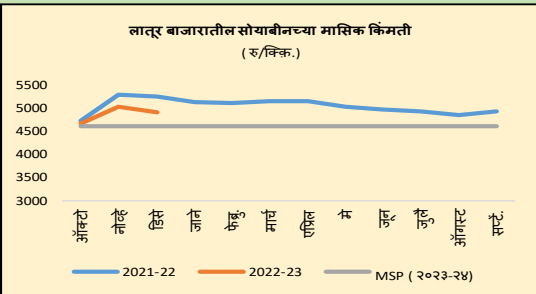
सन 202२-२३मध्ये सोयामीलच्या निर्यातीत मागील वर्षीच्या तुलनेत वाढ झाली आहे. चालू वर्षी एप्रिल ते ऑक्टोबर २०२३ या कालावधीत ६.७४ लाख टन सोयापेंड निर्यात झाली आहे. मागील वर्षी याच कालावधीत १.६१ लाख टन निर्यात झाली होती.



चालू वर्षी नोव्हेंबर २०२२ ते ऑक्टोबर 2023 या कालावधीत ३६.७६ लाख टन सोयातेलाची आयात झाली आहे, मागील वर्षीच्या तुलनेत कमी आहे. (स्रोत: SEA अहवाल, नोव्हेंबर २०२३).



मागील वर्षीच्या तुलनेत चालू वर्षीत सोयाबीनची मासिक बाजारात आवक ऑक्टोबर महिन्यात जास्त होती त्यानंतर नोव्हेंबर महिन्यात पासून कमी झाली आहे. (स्रोत: Agmarknet)



मागील वर्षीच्या तुलनेत चालू वर्षी सोयाबीनच्या किंमती कमी आहेत. (स्रोत: Agmarknet). मागील तीन वर्षातील जानेवारी ते मार्च या कालावधीतील महिन्यातील सरासरी किंमती खालील प्रमाणे होत्या:
जाने. ते मार्च २०२१: रु. ४७९४ प्रती क्विंटल.
जाने. ते मार्च २०२२: रु. ६५१० प्रती क्विंटल.
जाने. ते मार्च २०२३: रु. ५१२३ प्रती क्विंटल.

सन २०२३-२४ हंगामासाठी किमान आधारभूत किंमत रु. ४६०० प्रती क्विंटल आहे.

लातूर बाजारातील संभाव्य किंमती -

जानेवारी ते मार्च २०२४ : रु. ४७०० ते ५४०० प्रती क्विंटल

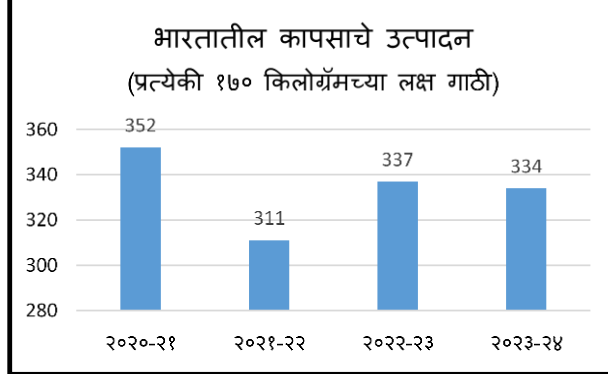
सदर संभाव्य किंमत अंदाज हा FAQ ग्रेडच्या सोयाबीनसाठी आहे.

बाजार माहिती विश्लेषण व जोखीम निवारण कक्ष

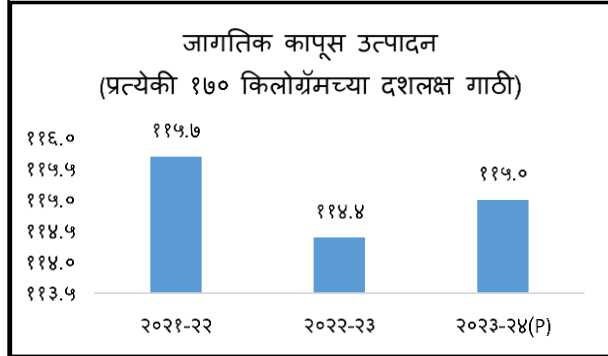
डिसेंबर २०२३

कापूस

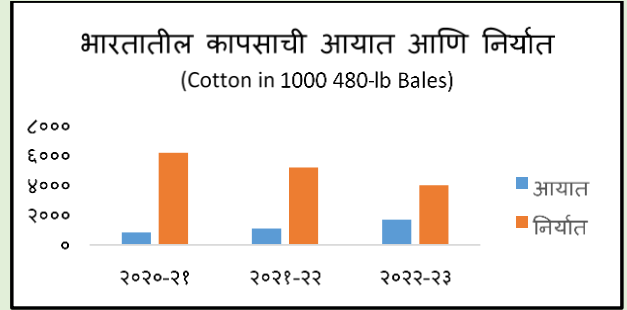
कापूस हे भारतातील सर्वात महत्वाचे व्यावसायिक पीक आहे जे 'व्हाइट-गोल्ड' म्हणून ओळखले जाते. जागतिक स्तरावर चीन आणि यूएसए नंतर भारत हा कापूस उत्पादन करणारा प्रमुख देश असून एकूण जागतिक कापूस उत्पादनापैकी 25% वाट भारताचा आहे आहे.



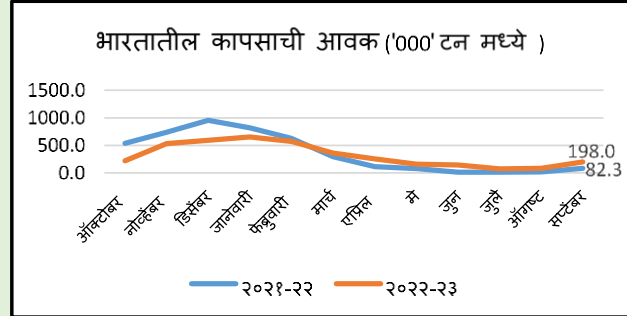
गेल्या वर्षी १४ वर्षांमधील नीचांकी उत्पादनावर गेल्यानंतर, भारतातील कापूस पीक ३३७ लाख गाठी म्हणजे गेल्या वर्षीच्या उत्पादनाच्या तुलनेत २६ लाख गाठींनी जास्त असल्याचा अंदाज आहे.



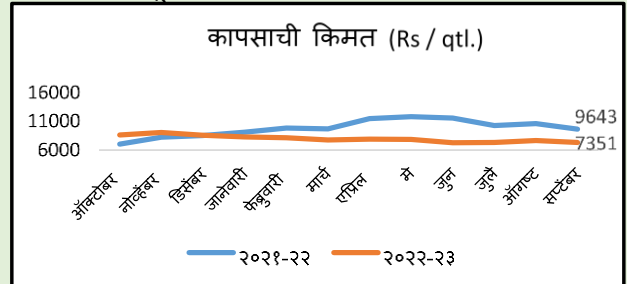
२०२३-२४ मध्ये जागतिक कापूस उत्पादन मागील वर्षाच्या तुलनेत किरकोळ वाढण्याची अपेक्षा आहे (०.५ टक्के किंवा ६००,००० गाठी) ते ११५.० दशलक्ष गाठी युनायटेड स्टेट्समध्ये जास्त उत्पादनाची अपेक्षा तसेच चीन, तुर्कस्तान आणि पाकिस्तान मध्ये कमी उत्पादनाचा अंदाज आहे. (स्रोत:USDA –Cotton Outlook)



राष्ट्रीय आयात आणि निर्यातीच्या बाबतीत, मागील वर्षाच्या तुलनेत २०२२-२३ मध्ये आयातीत ५५% वाढ आणि निर्यातीत २३% घट होण्याचा अंदाज आहे. हाच कल जागतिक पातळीवर दिसला असून मागील वर्षाच्या तुलनेत आयातीत ३.८४% वाढ आणि निर्यातीत १.८१% घट झाली आहे.



मार्च महिन्यात बाजारात कापसाची आवक गतवर्षीप्रमाणेच असल्याचे दिसून येत आहे.



गेल्या चार महिन्यांपासून अकोला बाजारपेठेत कापसाचे भाव थोडे कमी होत आहेत. मागील तीन वर्षातील जानेवारी ते मार्च या कालावधीतील कापसाच्या किमती पुढील प्रमाणे जानेवारी ते मार्च २०२१ - रु ९,६७७ प्रति क्विंटल जानेवारी ते मार्च २०२२ - रु ९,५२८ प्रति क्विंटल जानेवारी ते मार्च २०२३ - रु ८,०८३ प्रति क्विंटल

जानेवारी ते मार्च २०२४ या कालावधीसाठी कापसाच्या किमती अंदाजे रु. ६७०० ते ८००० प्रति क्विंटल

टीप: सदर अहवाल हा बाजाराची सद्यस्थिती व भविष्यकालीन किंमतीविषयक अनुमान दर्शिवितो. आंतरराष्ट्रीय किंमती, हवामान, आर्थिक घटक, आणि सरकारी धोरण यामध्ये होणाऱ्या बदलामुळे संभाव्य किंमतीमध्ये बदल होऊ शकतो. परिणामी वास्तविक किंमती या संभाव्य किंमती पेक्षा वेगळ्या असू शकतात. त्यामुळे वाचकांनी या अहवालाचा काळजीपूर्वक वापर करावा

अधिक माहितीसाठी

बाजार माहिती विश्लेषण व जोखीम व्यवस्थापन कक्ष, पुणे

मा. बाळासाहेब ठाकरे कृषी व्यवसाय व ग्रामीण परिवर्तन (स्मार्ट) प्रकल्प

एम.एस.एफ.सी बिल्डींग, २७० भाम्बुर्डा, नारायण एस.बी.मार्ग,

सिंबायोसिस कॉलेज, गोखले नगर, पुणे ४११०१६

फोन: ०२०-२५६५६५७७, टोल फ्री: १८०० २१० १७७०, ई-मेल: mirmc.smart@gmail.com

वेबसाईट: <https://www.smart-mh.org>